

Sistemi ETICS: soluzioni certificate per efficienza energetica, sicurezza al fuoco e resistenza agli agenti atmosferici

Ing. Federico Tedeschi – DAW Italia GmbH & Co KG

L'isolamento è un'esigenza storica

Prima c'erano loro..



e poi siamo arrivati noi!



Chi siamo



Il Gruppo DAW, nato nel 1895 in Germania, si è affermato come una realtà di riferimento nel panorama europeo di produttori di pitture, vernici e di soluzioni per l'edilizia, distinguendosi come azienda a conduzione familiare, costantemente orientata alla crescita e all'innovazione. L'organizzazione, la cui sede principale a Ober-Ramstadt, in Germania, opera oggi a livello internazionale, con una presenza capillare che comprende oltre 50 siti produttivi, distributivi e commerciali e un totale di 6731 dipendenti distribuiti in tutto il mondo.

Nel corso dei suoi 130 anni di storia, l'impresa ha sviluppato un know-how distintivo nella trasformazione delle superfici, con l'obiettivo di migliorare l'estetica, la salubrità e l'efficienza energetica degli edifici. Ha inoltre integrato la propria strategia produttiva con criteri di sostenibilità ambientale e responsabilità sociale, essendo consapevole del proprio impatto sull'ambiente e sulle persone.

La nostra esperienza, il nostro valore

Gruppo DAW: una storia di competenza, innovazione e continuità che opera in un settore con più di 60 anni di storia tecnica ed evolutiva.

I primi sistemi a cappotto termico (conosciuti tecnicamente come **ETICS** - *External Thermal Insulation Composite Systems*) sono nati ufficialmente nel **1957** a Berlino. **Caparol** è stata la pioniera in Europa, introducendo questa tecnologia che ha rivoluzionato il modo di isolare gli edifici.



Soluzioni con una Storia

Le nostre soluzioni non si limitano ai prodotti, ma sono il risultato di un'evoluzione continua. Nascono da esigenze reali dei clienti e si sviluppano nel tempo attraverso anni di miglioramenti, aggiornamenti e ottimizzazioni. Questo percorso ha permesso di raggiungere stabilità, affidabilità e prestazioni comprovate, dando vita a tecnologie capaci di crescere insieme al mercato. Le nostre soluzioni non nascono oggi: sono il frutto di un apprendimento costante e di un'esperienza costruita nel tempo.




1981 : creazione della società Capatect Dämmsysteme GmbH & Co. Energietechnik KG ad Ober-Ramstadt. Capatect commercializza i sistemi di isolamento termico a cappotto.

Dai energia alla tua facciata


Contenuti



**RIQUALIFICAZIONE
ENERGETICA**



**MANUTENZIONE &
RIPRISTINO**



**DECORAZIONE &
PROTEZIONE**

EDILIZIA E COLORE

- Fissativi e Fondi
- Idropitture classiche, speciali, lavabili e minerali per interni
- Pitture acriliche, minerali e silossaniche per esterni
- Rivestimenti murali a spessore
- Decorativi
- Smalti

HI-TECH

- Sistema completo di isolamento termico a cappotto
- Intonaci diffusivi e antisalinità per il risanamento murario
- Sistemi per il restauro delle facciate e degli intonaci
- Cicli di malte e finiture per la riparazione e protezione del c.a.



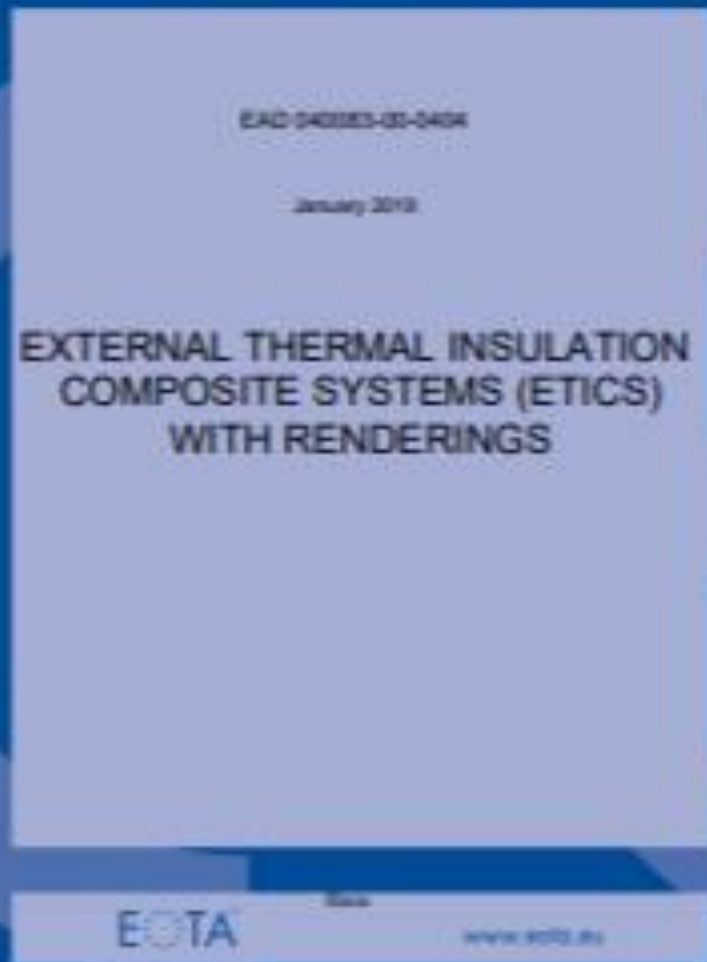
ASSISTENZA TECNICA E APPLICATIVA

- Diagnosi cantieristica e relazione sui cicli applicativi
- Assistenza tecnica in fase di progettazione
- Supporto costante fino al termine dei lavori

CONSULENZA E FORMAZIONE

- Seminari, workshop, corsi di formazione
- Incontri mirati per progettisti, clienti e applicatori
- Documentazione tecnica

CERTIFICAZIONE ETICS




CERTIFICAZIONE ETA

MARCATURA CE e DOP



IL SISTEMA A CAPPOTTO CERTIFICATO ETA

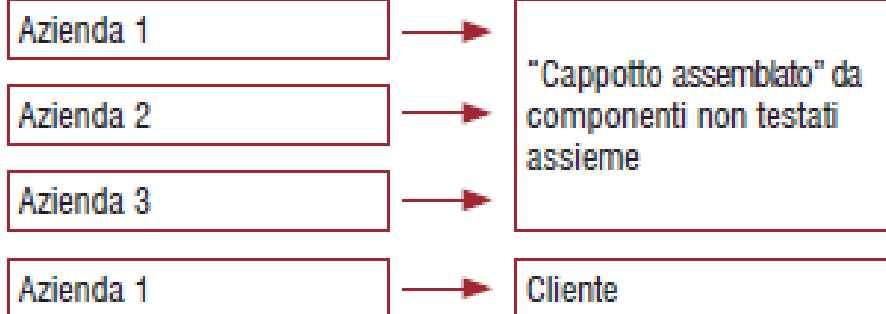


Kit 1 ETA 1

Garanzia di durabilità ed efficacia: prove esterne di laboratorio e certificazione ETA del sistema completo

Requisiti tecnici del progettista:
Sistema a Cappotto certificato ETA

IL "CAPPOTTO ASSEMBLATO"



comp. 1 + comp. 2
+ comp. 3 + ecc.

Garanzia di durabilità ed efficacia: "Non ho mai avuto problemi"

Requisiti tecnici del progettista: "Vorrei non avere problemi"

Il cappotto che garantisce durabilità ed efficacia è solo e soltanto il cappotto dotato di certificato ETA.

CERTIFICAZIONE SISTEMA ETICS

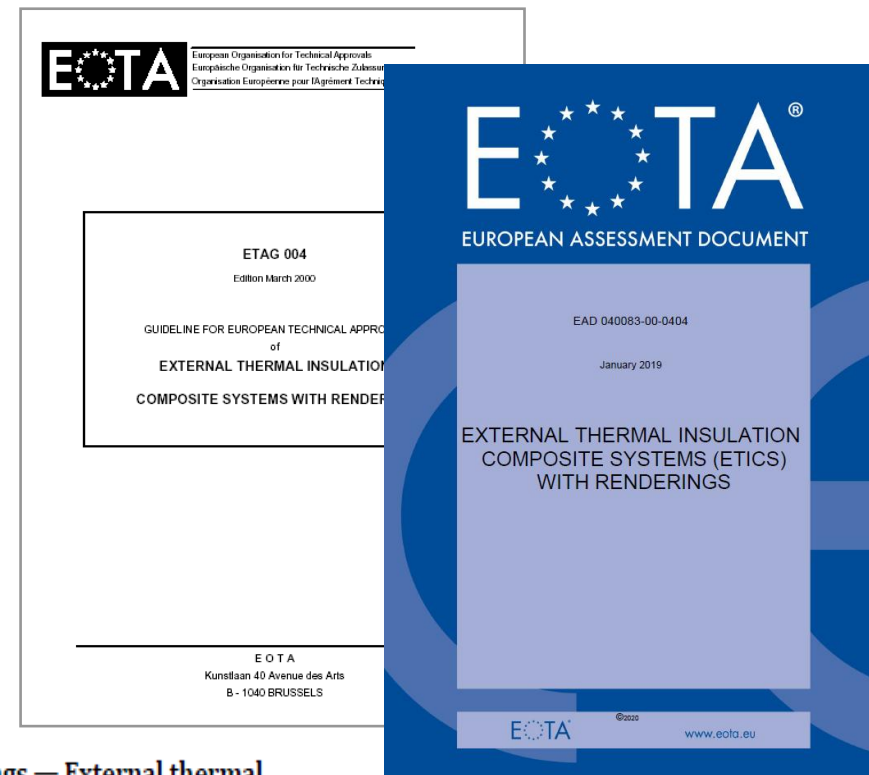
Da EAD 040083-00-0404 a Norma Armonizzata prEN 17237

Punti importanti in EAD 040083-00-0404

secondo EAD un sistema d'isolamento a cappotto è composto da:

- Collanti (adesivi)
- Isolanti
- Tasselli (fissaggi meccanici)
- Rasanti (intonaci di base)
- Reti di armatura
- Primer
- Rivestimenti a spessore (intonaci di finitura)

**La nuova Norma prEN 17237
(non prima del 2028)**



Thermal insulation products for buildings — External thermal insulation — Specification

Wärmedämmstoffe für Gebäude — Außenseitige Wärmedämm-Verbundsysteme mit Putzen (WDVS) — Spezifikation

Produits isolants thermiques pour bâtiments — Systèmes composites d'isolation thermique par l'extérieur — Spécification

CERTIFICAZIONE SISTEMA ETICS

Da ETAG a EAD a EN

CE
volontaria

Da ETAG 004 a EAD 040083-00-0404

Cambia la forma, non la sostanza

CE
obbligatoria

La nuova Norma prEN 17237

La Norma Armonizzata, obbligatoria
(non prima del 2028)



Thermal insulation products for buildings — External thermal insulation — Specification


Wärmedämmstoffe für Gebäude — Außenseitige Wärmedämm-Verbundsysteme mit Putzen (WDVS) — Spezifikation

Produits isolants thermiques pour bâtiments — Systèmes composites d'isolation thermique par l'extérieur — Spécification

CERTIFICAZIONE SISTEMA ETICS


Certificato di Valutazione Tecnica Europea – ETA

CERTIFICATO



Istituto per le Tecnologie della Costruzione
Consiglio Nazionale delle Ricerche
Via Lombardia 49 - 20098 San Giuliano Milanese - Italy
tel: +39-02-9806.1 - Telefax: +39-02-98280088
e-mail: info@itc.cnr.it

Designato in accordo
con l'Articolo 29
del Regolamento (EU)
N° 305/2011.



Membro EOTA
ETA
www.eta.eu
European Organisation for
Technical Assessment
Organisation Européenne pour
l'évaluation technique

Valutazione Tecnica Europea **ETA 13/0498** del 22/07/15
(Versione in lingua Italiana; è disponibile la versione in Inglese)

PARTE GENERALE

Nome commerciale	"CAPATECT TOP-LINE"
Famiglia di prodotto a cui il prodotto appartiene	Sistema Composito di Isolamento Termico Esterno di facciata con intonaco su EPS destinato all'isolamento termico esterno delle murature degli edifici
Produttore	DAW Italia GmbH & Co KG Largo R. Murjahn 1, 20080 Vermezzo (MI) - Italy
Impianto di produzione	DAW Italia GmbH & Co KG Largo R. Murjahn 1, 20080 Vermezzo (MI) - Italy
Questa Valutazione Tecnica Europea contiene:	13 pagine
Questa Valutazione Tecnica Europea è rilasciata in accordo con il Regolamento (EU) N° 305/2011, sulla base della Linea Guida:	ETAG 004 Edizione 2013, utilizzata come EAD (European Assessment Document – Documento di Valutazione Europea)
Questa Valutazione Tecnica Europea sostituisce il:	Benestare Tecnico Europeo N° 13/0498 rilasciato in data 21.06.2013

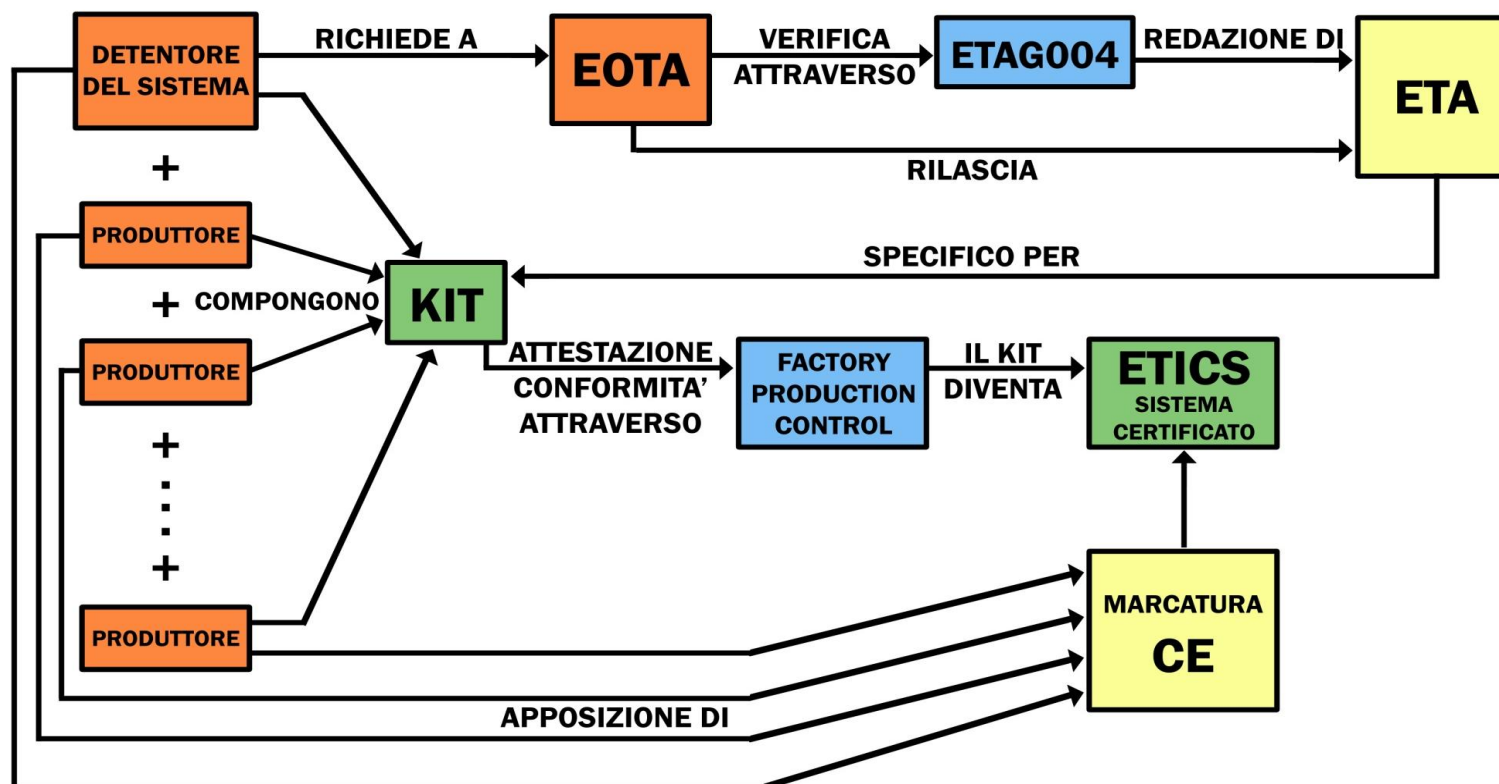
Le traduzioni della presente Valutazione Tecnica Europea in altre lingue devono corrispondere pienamente all'originale rilasciato e devono essere indicate come tali.
La comunicazione della presente Valutazione Tecnica Europea, inclusa la trasmissione elettronica, deve avvenire in versione integrale (ad eccezione degli eventuali Allegati confidenziali).
In ogni caso, una riproduzione parziale può essere fatta con il consenso scritto dell'Organismo di Valutazione Tecnica che rilascia l'ETA. Ogni riproduzione parziale deve essere indicata come tale.

- Disponibile per ogni sistema (configurazione = «kit») isolanti, collanti, tasselli, rasanti finiture
 - Requisiti minimi e prestazioni del Sistema
Esito delle prove eseguite
 - **Responsabilità del Produttore**
Garanzia di sistema,
istruzioni di progettazione e posa
 - Tutela
progettista, applicatore, committente
- ... Pretenderlo dal Detentore del Sistema!

CERTIFICAZIONE SISTEMA ETICS

Marcatura CE del Sistema ETICS

IL SISTEMA CAPPOTTO SECONDO ETAG 004
Processo acquisizione ETA per kit certificati e marcatura CE:
il percorso per un produttore di sistemi di isolamento termico esterno



EAD (norma tecnica) e CPR (Regolamento, quindi Legge!)

- Secondo EAD ... il detentore del sistema è responsabile del „prodotto“ ETICS.
- Tutti i componenti dell'ETICS devono essere **definiti** dal detentore del sistema. Secondo la norma tecnica EAD.
- Tutti i componenti dell'ETICS („kit“) devono essere **forniti** dal detentore del sistema. Secondo il regolamento CPR (Legge europea, recepita da DLgs 106 / 2017)
- I sistemi includono accessori particolari per il collegamento ad elementi costruttivi (per es. profili di partenza, angolari, profili di giunzione, ...), non oggetto della certificazione.
- Il detentore del sistema deve fornire chiare istruzioni di posa e di progettazione, ed è responsabile anche degli elementi forniti non oggetto della certificazione.

LE NORME UNI DI PROGETTAZIONE E POSA

Norma UNI/TR 11715:2018 e NORMA UNI 11716:2018

NORMA UNI/TR 11715:2018

Rapporto Tecnico sulla
"Progettazione e Posa in opera dei
sistemi di isolamento termico a
cappotto"

Per essere certi della qualità della realizzazione del Sistema a Cappotto, si potrà richiedere al progettista e al posatore di agire in conformità a questa norma, che **definisce i criteri per la realizzazione di un Sistema a Cappotto di qualità** e fornisce tutte le indicazioni necessarie per gestire correttamente tutti i dettagli costruttivi e prevenire gli errori più ricorrenti in fase di progettazione e posa.

Una **Norma** pratica: **chiara, tecnica e progettuale**

NORMA UNI 11716:2018

Certificazione Professionale
dell'installatore di sistemi ETICS

La posa di un Sistema di Isolamento Termico a Cappotto è fondamentale per l'efficacia del Sistema.

Per essere certi di commissionare una posa in opera a regola d'arte, da oggi si può richiedere al proprio applicatore di esibire la **certificazione delle competenze come posatore di Sistemi di Isolamento a Cappotto** sulla base della norma UNI 11716, rilasciata solo a chi supera positivamente l'esame di verifica delle competenze sulla posa del Sistema.

La **Professione di Installatore di ETICS**

SISTEMI ETICS

SISTEMA CONFIGURABILE

MASSIMA PERSONALIZZAZIONE







L'aspetto più importante della nuova proposta Capatect ETICS è rappresentato dai temi della personalizzazione e della configurabilità.

Sono state introdotte ben 4 opzioni:

- Classic Set;
- Carbon Edition;
- Wooden Buildings;
- Original Meldorfer®.

CAPATECT ETICS





Guida alla consultazione

	Classic Set 	Carbon Edition 	Wooden Buildings 	Original Melderfer® 
TOP LINE	•	•	•	•
TOP LINE MECHANIC	•	-	-	•
MW LINE	•	•	•	•
MW LINE MECHANIC	•	-	-	•
PU LINE	•	-	-	-
PF LINE	•	-	-	•
WF LINE	-	-	•	-
HF LINE	•	-	•	-
PERIMETER LINE	-	•	-	-

PITTOGRAMMI DI SISTEMA

-  Voci di capitolato disponibili
-  Alta resistenza meccanica
-  Ultra resistenza meccanica
-  Certificazioni ETA disponibili
-  Certificazioni Zulassung disponibili

PITTOGRAMMI OPZIONI ATTIVABILI PER SISTEMA

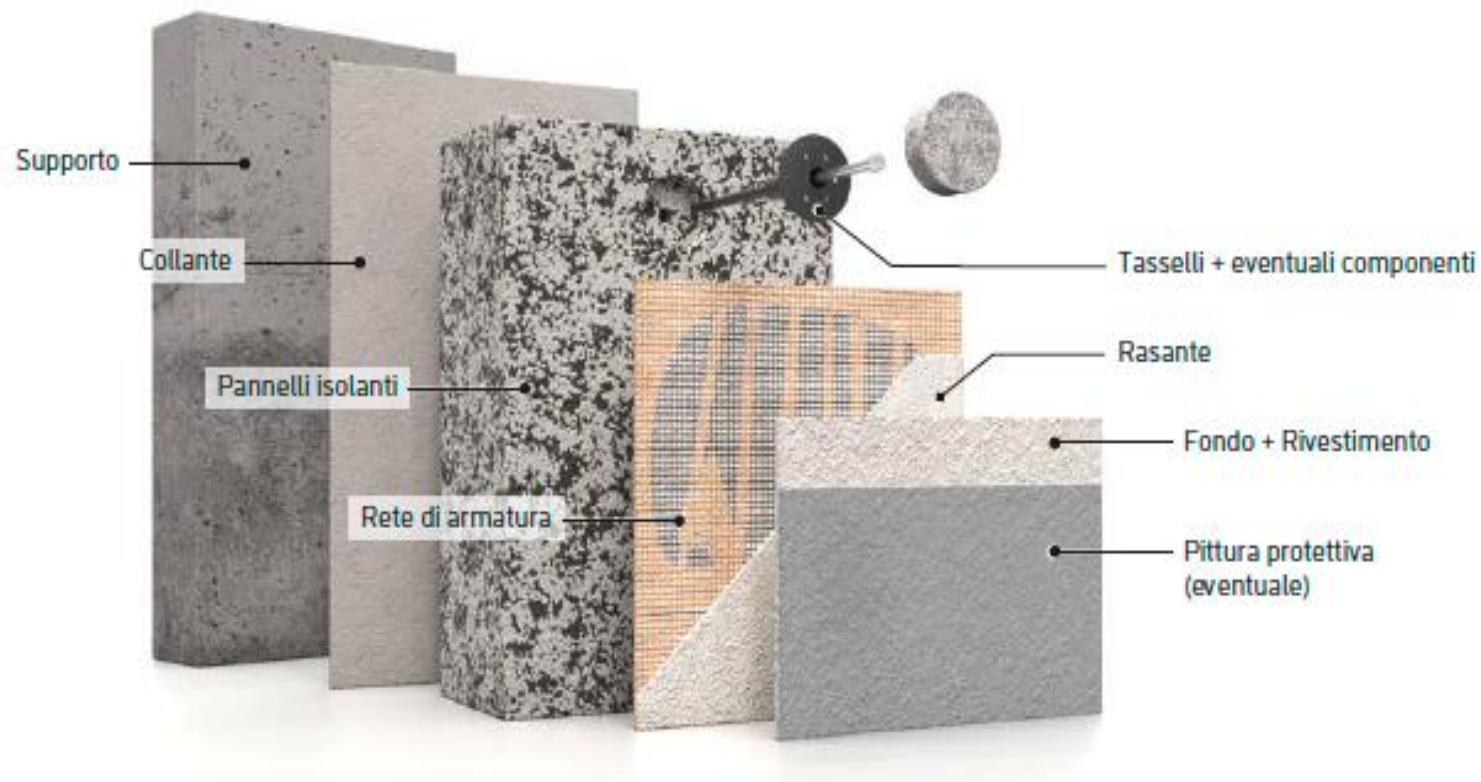
-  Configurazione Classic Set
-  Configurazione Carbon Edition
-  Configurazione Wooden Buildings
-  Configurazione Original Melderfer®

SISTEMI



SISTEMI - OPZIONI

TOP LINE | CLASSIC SET

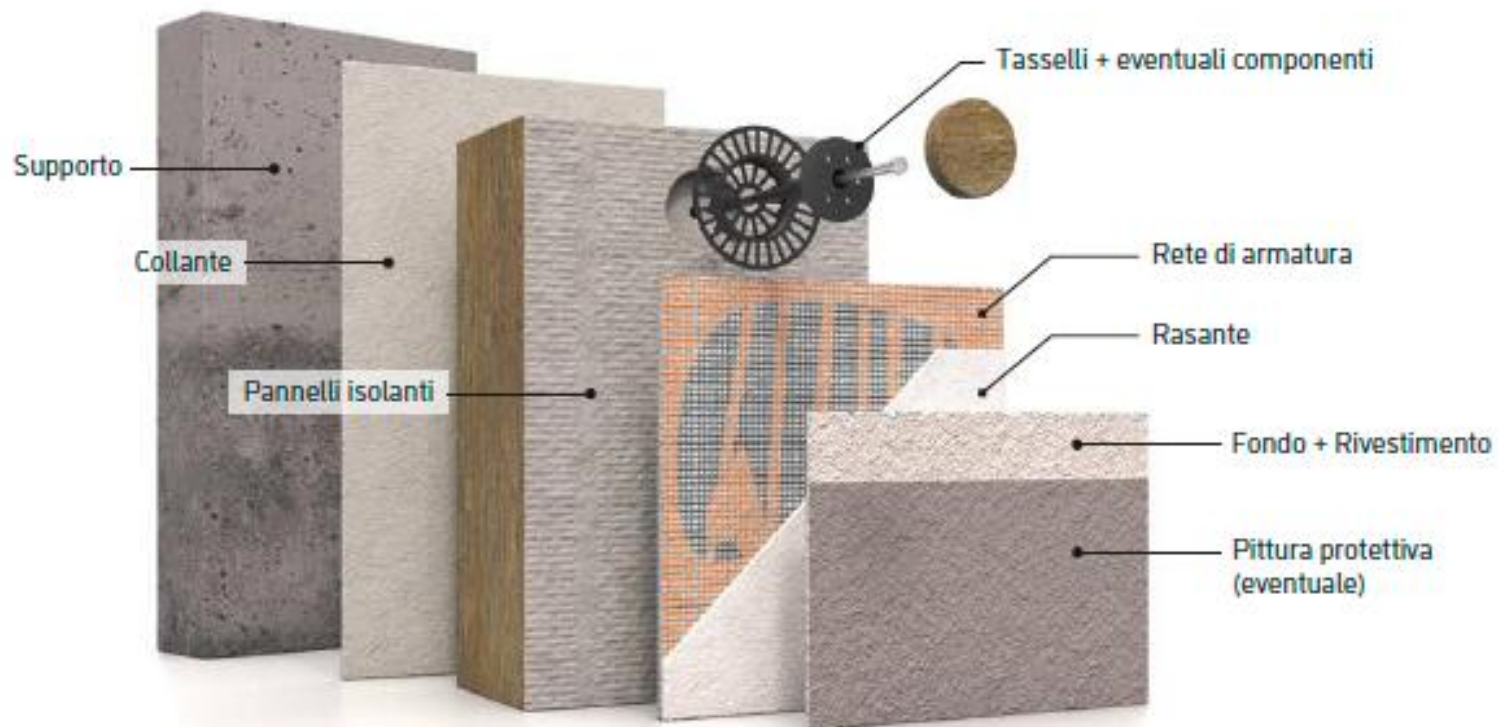


CAPATECT ETICS | CLASSIC SET

TOP LINE MECHANIC | CLASSIC SET

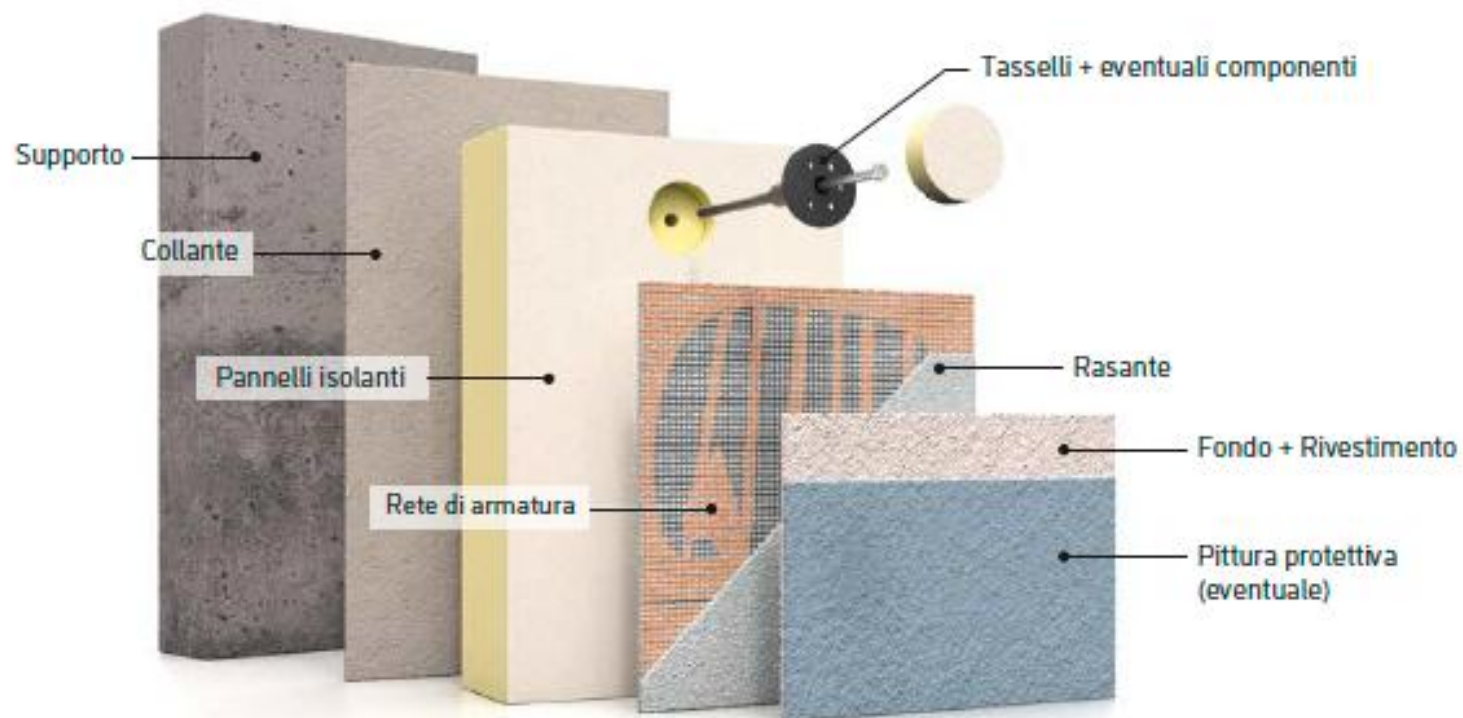


MW LINE | CLASSIC SET

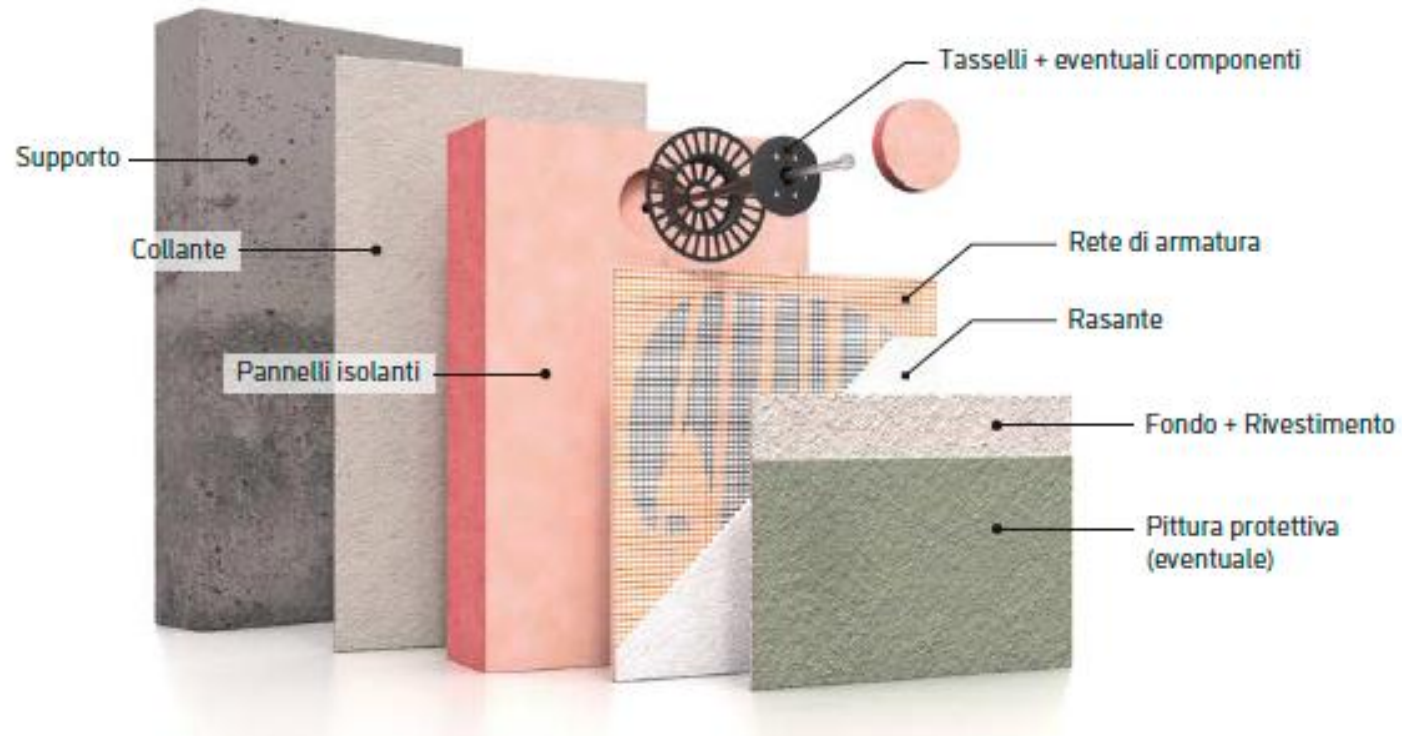


CAPATECT ETICS | CLASSIC SET

PU LINE | CLASSIC SET

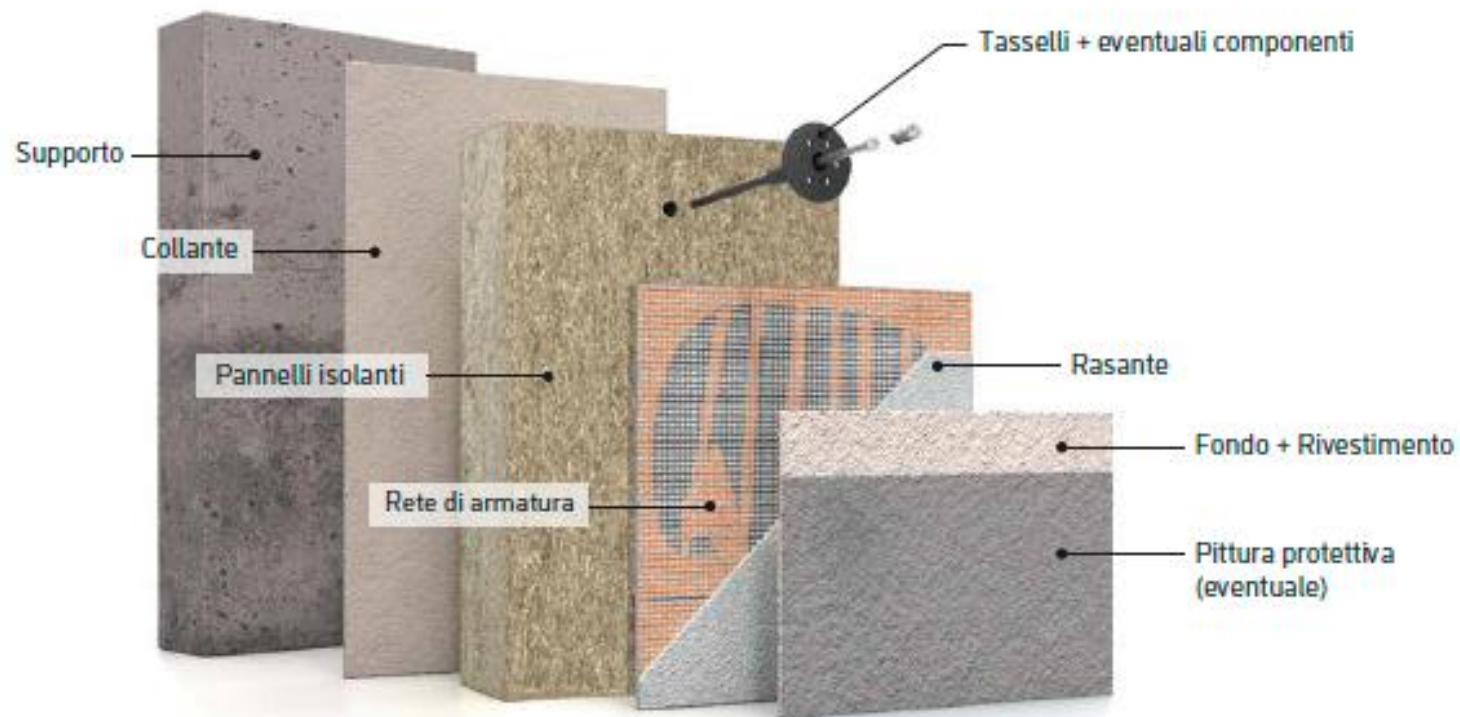


PF LINE | CLASSIC SET




CAPATECT ETICS | CLASSIC SET

HF LINE | CLASSIC SET



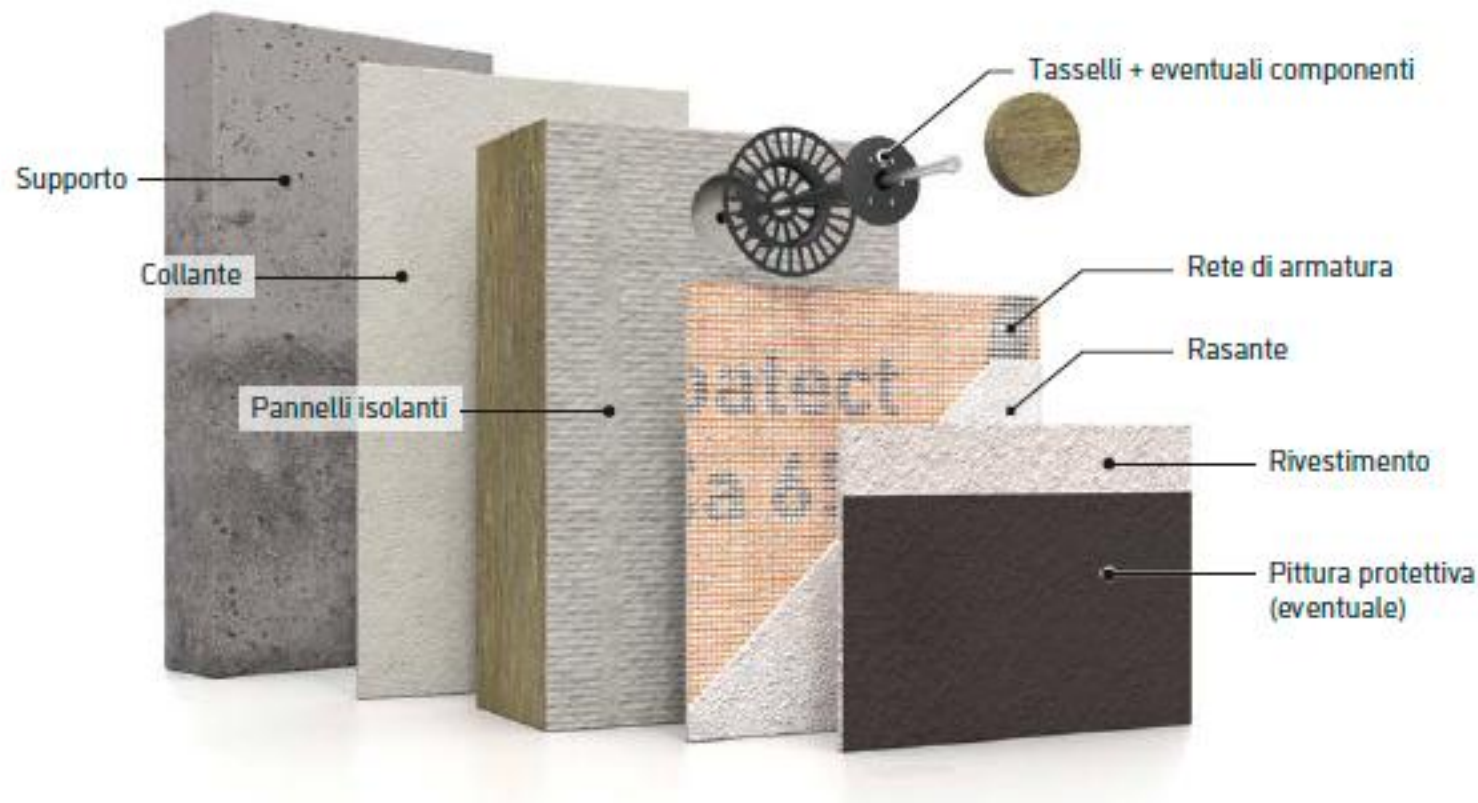
CAPATECT ETICS | CARBON EDITION

TOP LINE | CARBON EDITION

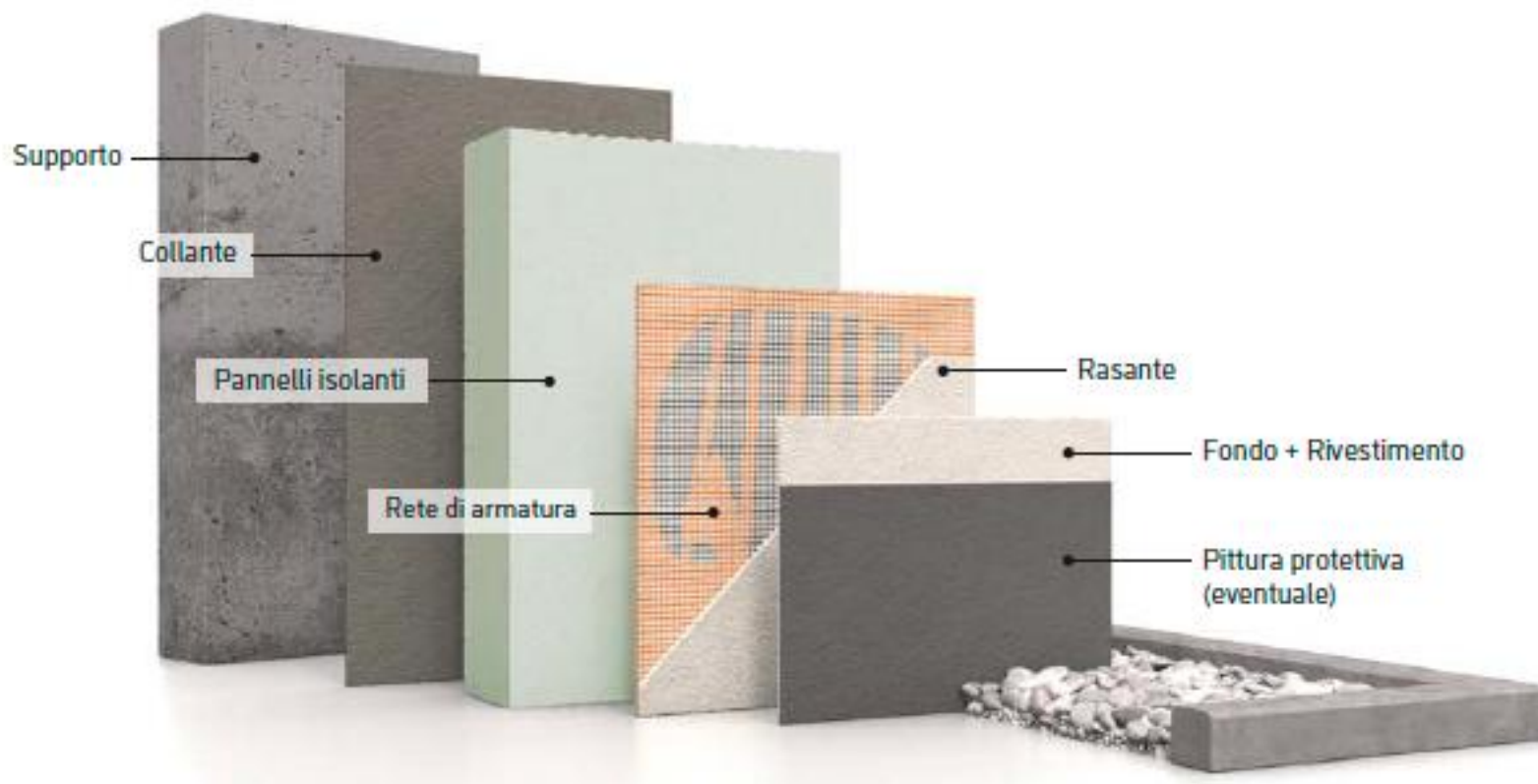


CAPATECT ETICS | CARBON EDITION

MW LINE | CARBON EDITION²

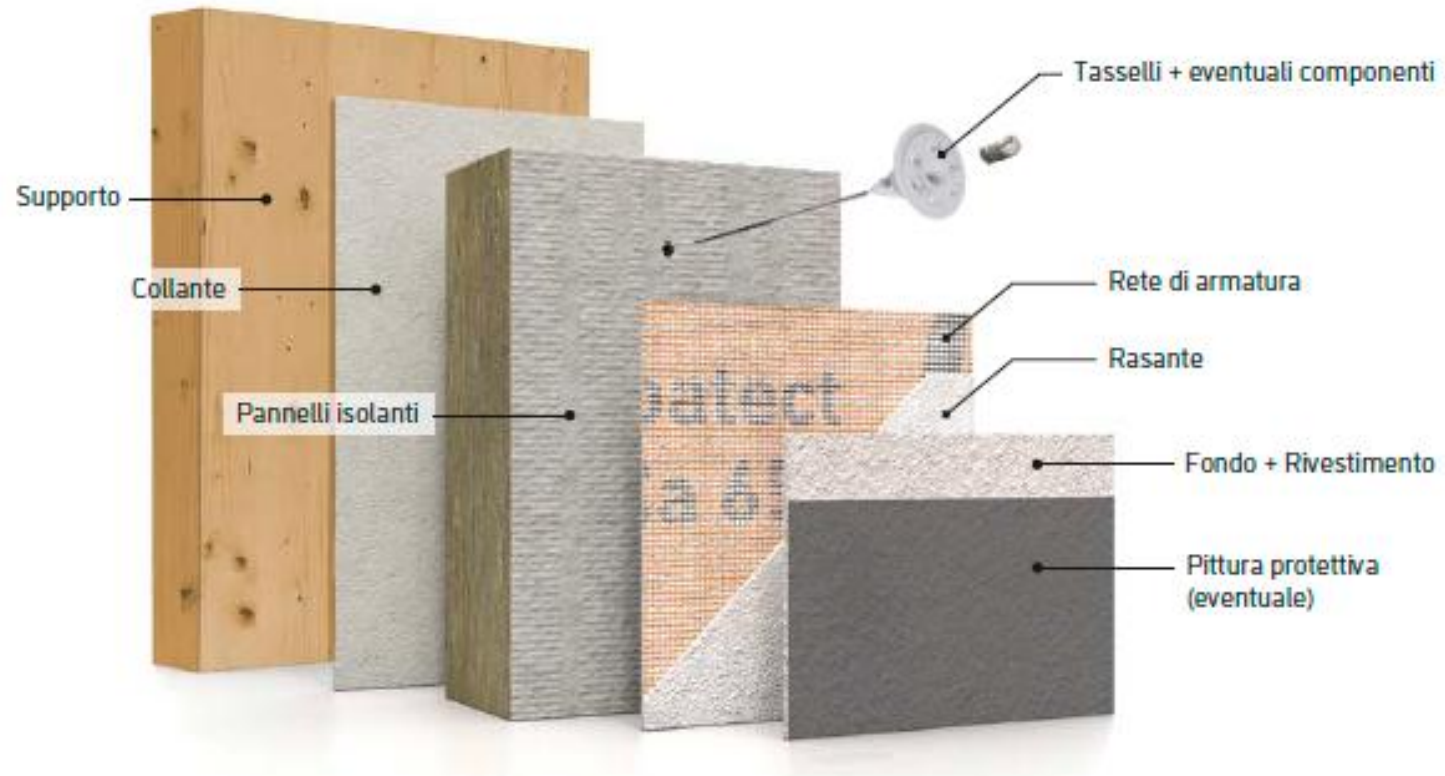


PERIMETER LINE | CARBON EDITION



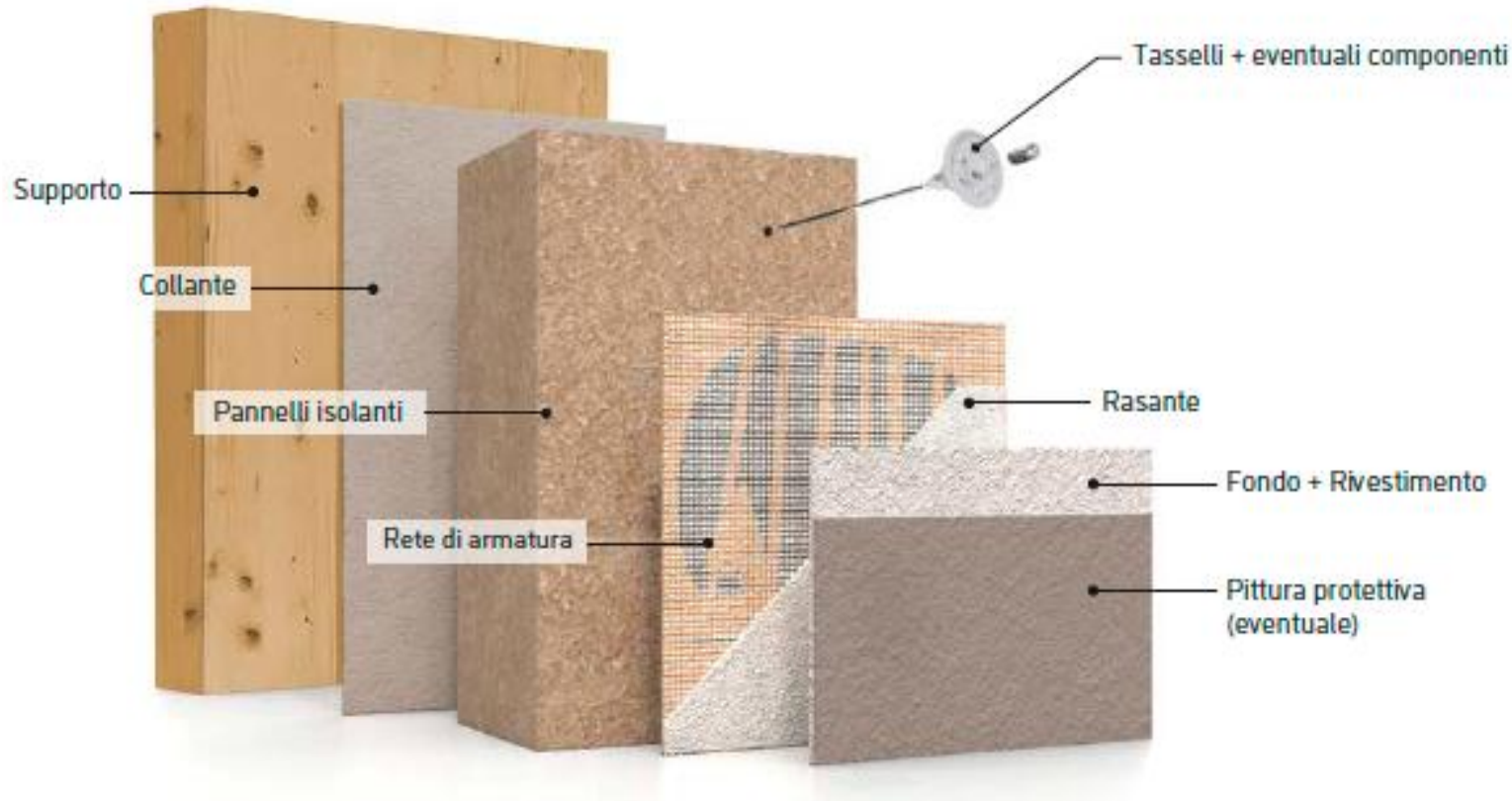
CAPATECT ETICS | WOODEN BUILDINGS

MW LINE | WOODEN BUILDINGS




CAPATECT ETICS | WOODEN BUILDINGS

WF LINE | WOODEN BUILDINGS



CAPATECT ETICS | ORIGINAL MELDORFER®

TOP LINE | ORIGINAL MELDORFER®




MW LINE MECHANIC | ORIGINAL MELDORFER®




CAPPOTTO FISSAGGIO MECCANICO

Riqualificazione Energetica

SISTEMA CAPATECT CON FISSAGGIO MECCANICO



TOP LINE MECHANIC | CLASSIC SET



MW LINE MECHANIC | CLASSIC SET

Riqualificazione Energetica

SISTEMA CAPATECT CON FISSAGGIO MECCANICO



SALTI DI QUOTA



Riqualificazione Energetica

SISTEMA CAPATECT CON FISSAGGIO MECCANICO



Riqualificazione Energetica

SISTEMA CAPATECT CON FISSAGGIO MECCANICO





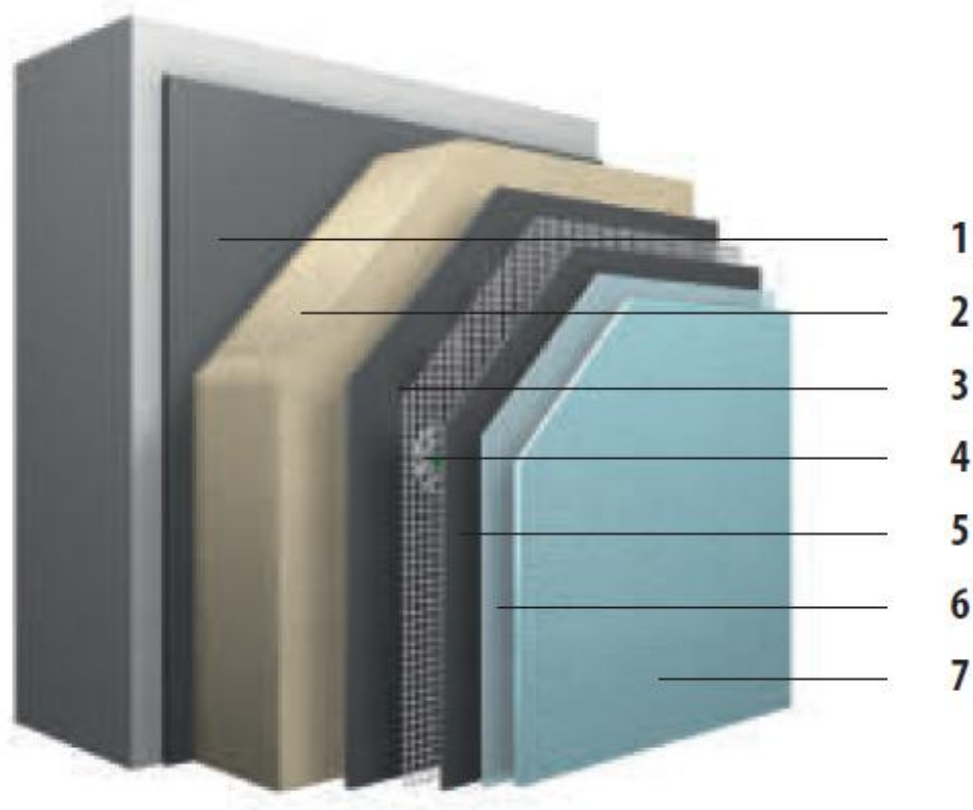
LA REAZIONE AL FUOCO

dei Sistemi a Cappotto

Comportamento al fuoco delle facciate



I CAPPOTTI TERMICI SONO SISTEMI



Il comportamento al fuoco è del «kit» certificato

CLASSIFICAZIONE AL FUOCO DEI SISTEMI ETICS

I Sistemi a Cappotto dotati di **Valutazione Tecnica Europea ETA** secondo **EAD 040083-00-0404** sono classificati **come kit** applicando i metodi di classificazione in accordo alla norma armonizzata EN 13501-1.

La seguente tabella esemplifica la migliore reazione al fuoco che può essere raggiunta da Sistemi a Cappotto in kit realizzati con tre differenti materiali isolanti.

MATERIALE ISOLANTE KIT	MIGLIORE EUROCLASSE DEL KIT
EPS - Polistirene	B - s1, d0
PU- Poliuretano	B - s1, d0
MW – Lana Minerale	A2 - s1, d0

È quindi possibile asserire che la soluzione tecnologica di isolamento continuo delle facciate dall'esterno nella soluzione a cappotto può essere una valida scelta, in quanto verificabile. **La classe di reazione al fuoco effettiva del kit è indicata** nel rapporto di Valutazione Tecnica Europea (ETA) del kit stesso.

REGOLA TECNICA VERTICALE RTV V.13

CHIUSURE D'AMBITO DEGLI EDIFICI

La Regola Tecnica Verticale RTV V.13 contiene soluzioni conformi valide per la sicurezza antincendio delle chiusure d'ambito, le facciate e la copertura degli edifici civili.

Campo di applicazione: edifici civili, come ad esempio, le strutture sanitarie, scolastiche, alberghiere, commerciali e residenziali.

Obiettivi: limitare propagazione dell'incendio originato all'interno e all'esterno dell'edificio e limitare la caduta di parti.

Definizioni:

Chiusura d'ambito: frontiera esterna orizzontale o verticale.

Facciata semplice: facciata non dotata di intercapedine.

REGOLA TECNICA VERTICALE RTV V.13

CLASSIFICAZIONE

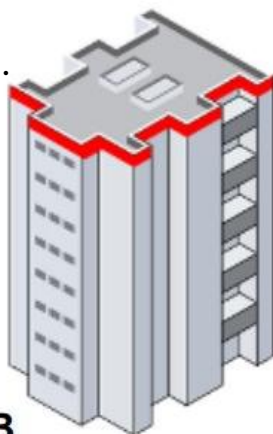
SA: chiusure d'ambito di: edifici aventi quote di tutti i piani comprese in $-1 \text{ m} < h \leq 12 \text{ m}$, affollamento complessivo < 300 occupanti e che non includano compartimenti con Rvita pari a D1, D2; edifici fuori terra, ad un solo piano.

SB: chiusure d'ambito di edifici aventi quote di tutti i piani $h \leq 24 \text{ m}$ e che non includano compartimenti con Rvita pari a D1, D2;

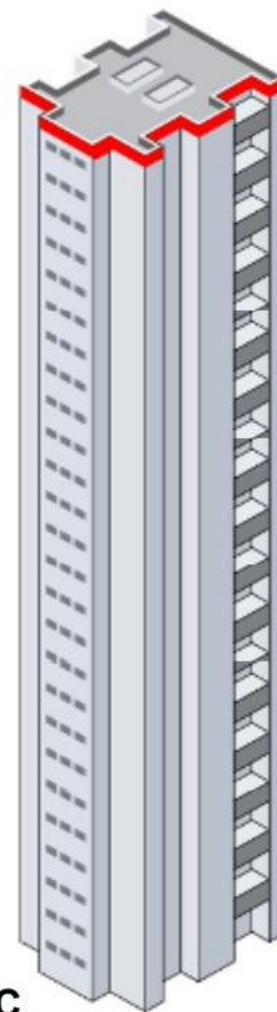
SC: chiusure d'ambito di altri edifici.



SA
 $-1 \text{ m} < h \leq 12 \text{ m}$



SB
 $h \leq 24 \text{ m}$
compresi piani interrati



SC
 $h > 24 \text{ m}$

Note:

La chiusura d'ambito di un edificio avente massima quota dei piani $h=10 \text{ m}$ con affollamento pari a 400 occupanti è **classificata SB** e qualsiasi edificio in cui sono inclusi componenti con Rvita pari a D1, D2 è **classificato SC**.


La chiusura d'ambito di un edificio residenziale monopiano ma dotato di piano seminterrato il cui pavimento abbia quota $h < 1 \text{ m}$ è **classificato SB**.

Classi di reazione al fuoco per gruppi di materiali

Tipologia prodotto	Tipologia edificio		
	SA (facoltativo)	SB	SC
isolanti protetti ^[1]	E	D-s2,d2	C-s2,d0
isolanti in vista ^[2]	B-s3,d0	B-s2,d0	A2-s1,d0
cappotti termici in kit (applicati a soffitto)	C-s2,d0	B-s2,d0	A2-s1,d0
cappotti termici in kit (applicati a parete)	C-s2,d0	B-s2,d0	B-s1,d0
guarnizioni ^[3] , sigillanti ^[3] , materiali di tenuta ^[3]	B-s3,d0	B-s2,d0	A2-s1,d0
altro ^[4]	B-s3,d0	B-s2,d0	A2-s1,d0
<p>[1] Protetti con materiali non metallici in Euroclasse A1 oppure con prodotti di classe di resistenza al fuoco K10 e classe minima di reazione al fuoco B-s1,d0</p> <p>[2] Non protetti come indicato nella precedente nota [1]</p> <p>[3] Solo se occupano più del 10% della superficie della facciata</p> <p>[4] Esclusi i componenti in vetro e solo se occupano più del 40% della superficie della facciata</p>			

CAPPOTTI TERMICI IN KIT

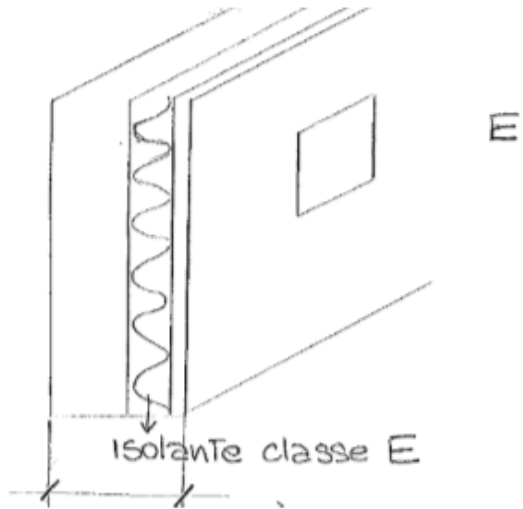
Tipologia prodotto	Tipologia edificio		
	SA (facoltativo)	SB	SC
isolanti protetti ^[1]	E	D-s2,d2	C-s2,d0
isolanti in vista ^[2]	B-s3,d0	B-s2,d0	A2-s1,d0
cappotti termici in kit (applicati a soffitto)	C-s2,d0	B-s2,d0	A2-s1,d0
cappotti termici in kit (applicati a parete)	C-s2,d0	B-s2,d0	B-s1,d0



Quindi tutti i sistemi certificati con ETA devono avere **classe di reazione al fuoco** pari o superiore a quella indicata in tabella

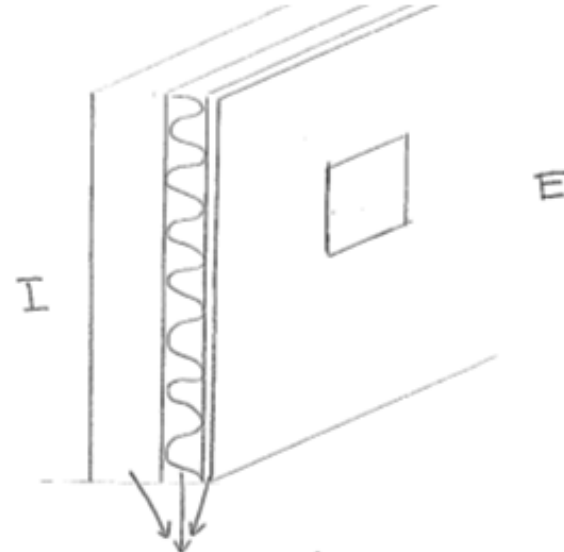
Guida Tecnica "Requisiti di sicurezza antincendio delle facciate negli edifici civili" allegata alla Lettera circolare n. 5043 del 15 aprile 2013

CAPPOTTO realizzato e commercializzato come KIT



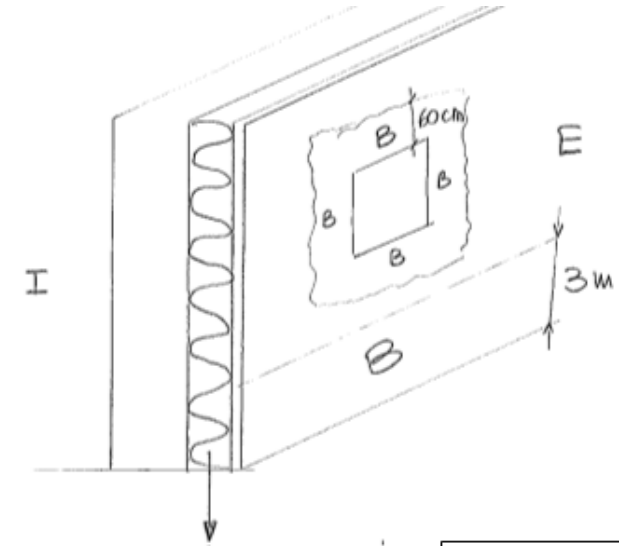
Kit in classe B s3 d0 (ovvero classe riferita al sistema KIT nella reale condizione di esercizio)

CAPPOTTO NON realizzato e commercializzato come KIT, con isolante in classe B s3 d0



B s3 d0, classe riferita per ogni singolo componente

CAPPOTTO NON realizzato e commercializzato come KIT, con isolante NON in classe B s3 d0



Isolante classe C + A2
oppure
Isolante classe E + A1 (1,5 cm)

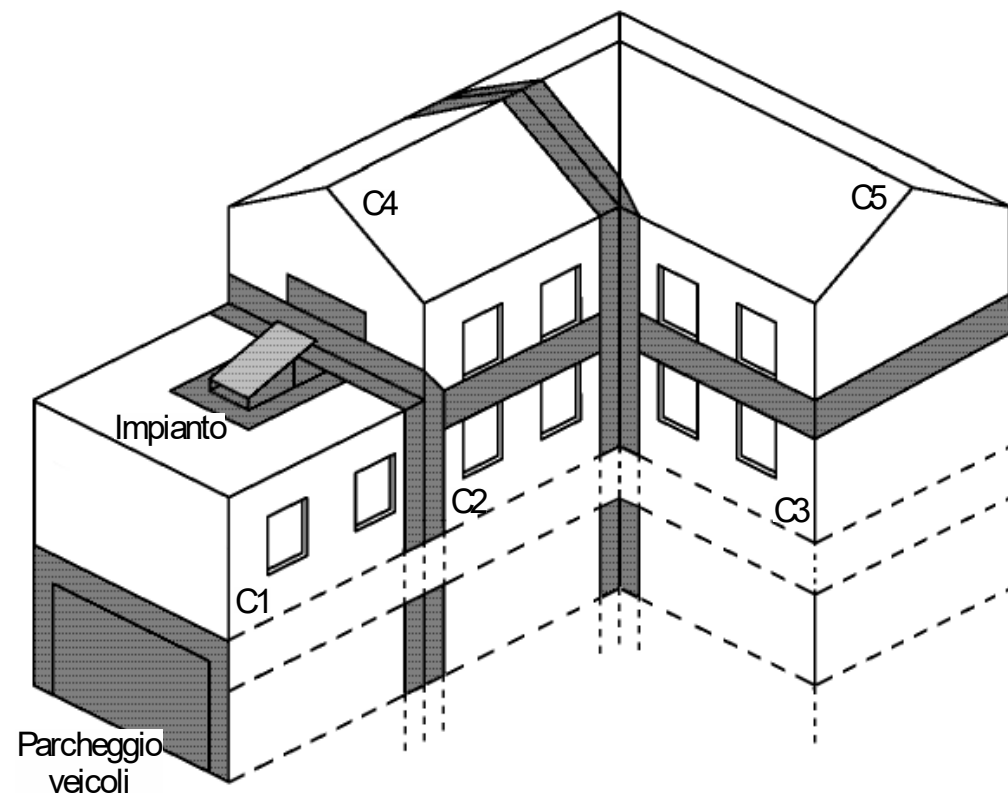
+ fascia di 60 cm attorno a
porte e finestre → Bs3d0

+ 3 m fuori terra alla base
facciata → B S₃ d0

REGOLA TECNICA VERTICALE RTV V.13

FASCE DI SEPARAZIONE

La fascia di separazione è definita dalla RTV V.13 come **“Porzione di chiusura d’ambito costituita da uno o più elementi costruttivi aventi classe di resistenza al fuoco determinata e materiali classificati per reazione al fuoco, atta a limitare la propagazione orizzontale o verticale dell’incendio”**




In facciata, le fasce di separazione ed eventuali altre protezioni devono avere entrambe le seguenti caratteristiche:

Realizzate con materiali di classe A1 o A2-s1,d0 di reazione al fuoco;

Costituite da uno o più elementi costruttivi aventi classe di resistenza al fuoco E30-ef (o→i) o, se portanti, RE 30-ef (o→i).

Fonte: RTV V.13, illustrazione V.13-1: esempio di fasce di separazione tra le proiezioni dei compartimenti e protezioni per impianti e combustibili.



CAPATECT ETICS SYSTEM COMPARTIMENTAZIONE AL FUOCO

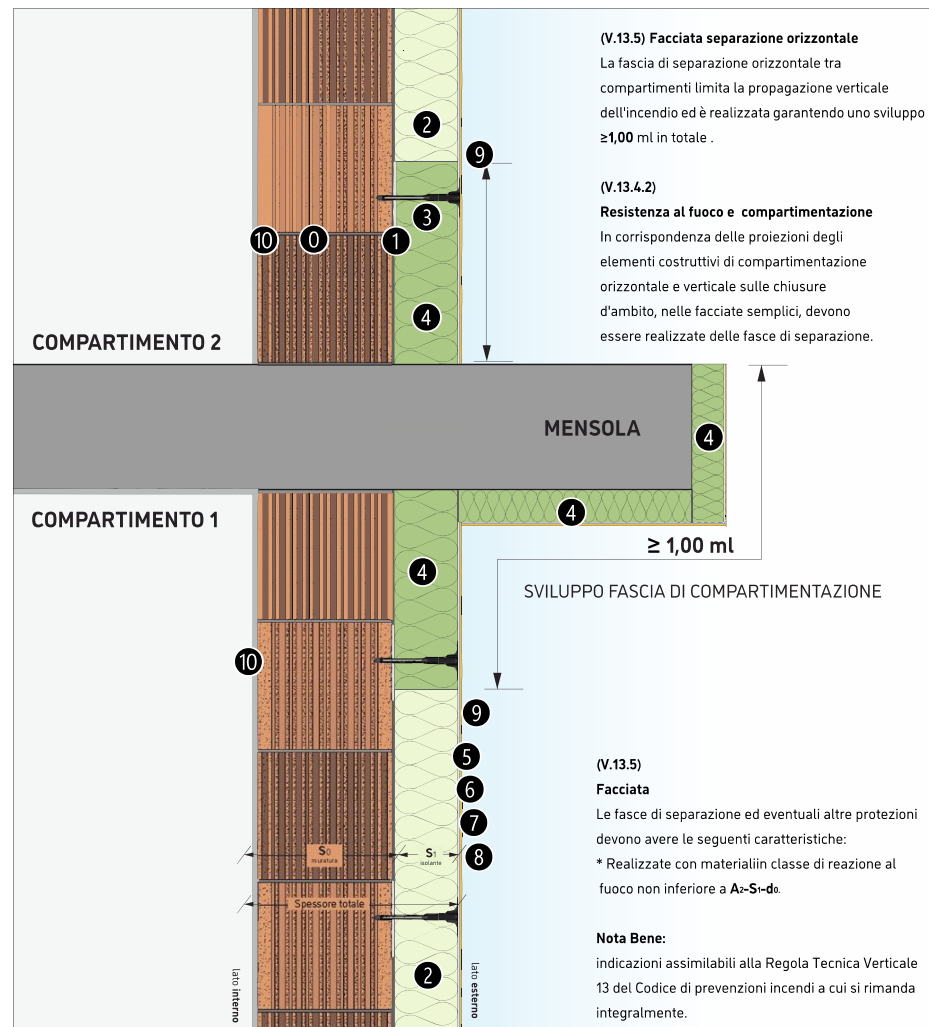
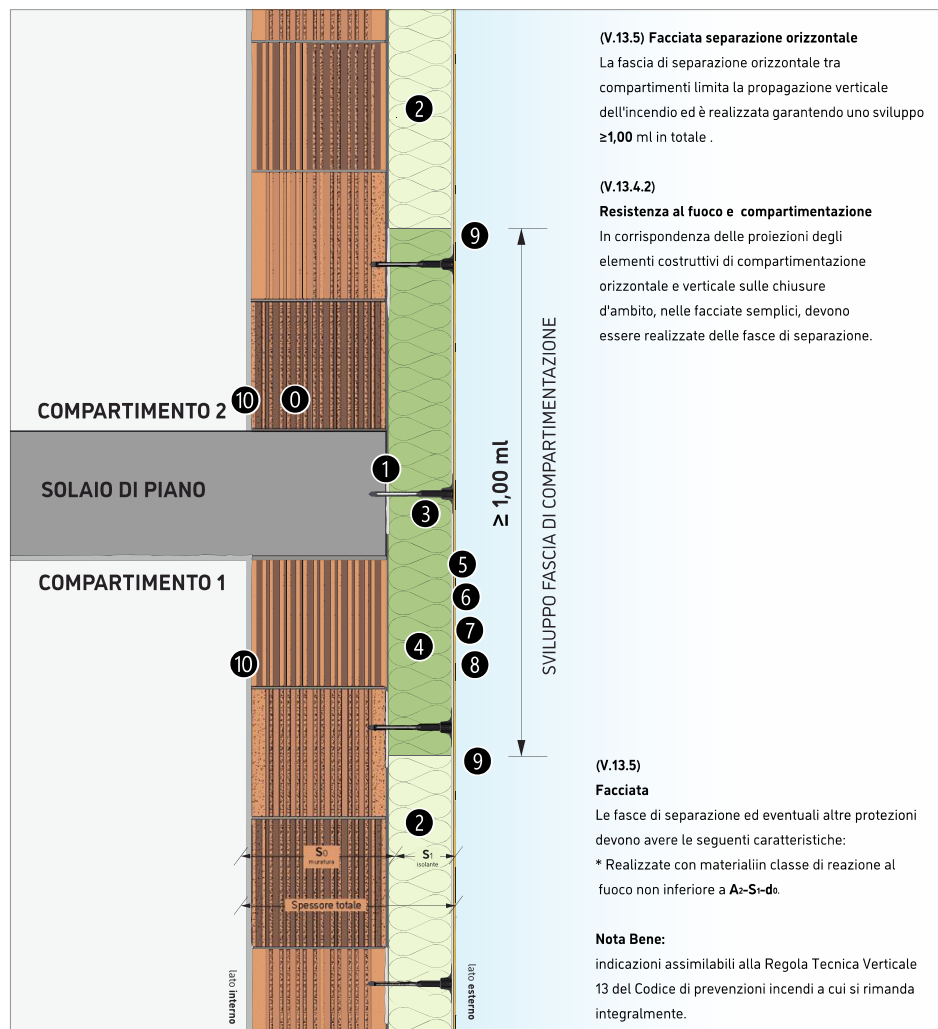
Dettagli tecnici costruttivi | Ed. 09.2023

Nel caso dei sistemi ETICS, le fasce di separazione possono essere realizzate con “kit” certificati aventi Classe di reazione al Fuoco A2,s1-d0.

In facciata, la fascia di separazione **orizzontale** tra compartimenti limita la propagazione verticale dell’incendio ed è realizzata garantendo uno sviluppo $\geq 1,00$ m in totale (illustrazione V.13-2 vista in sezione verticale).

REGOLA TECNICA VERTICALE RTV V.13

FASCE DI SEPARAZIONE ORIZZONTALI



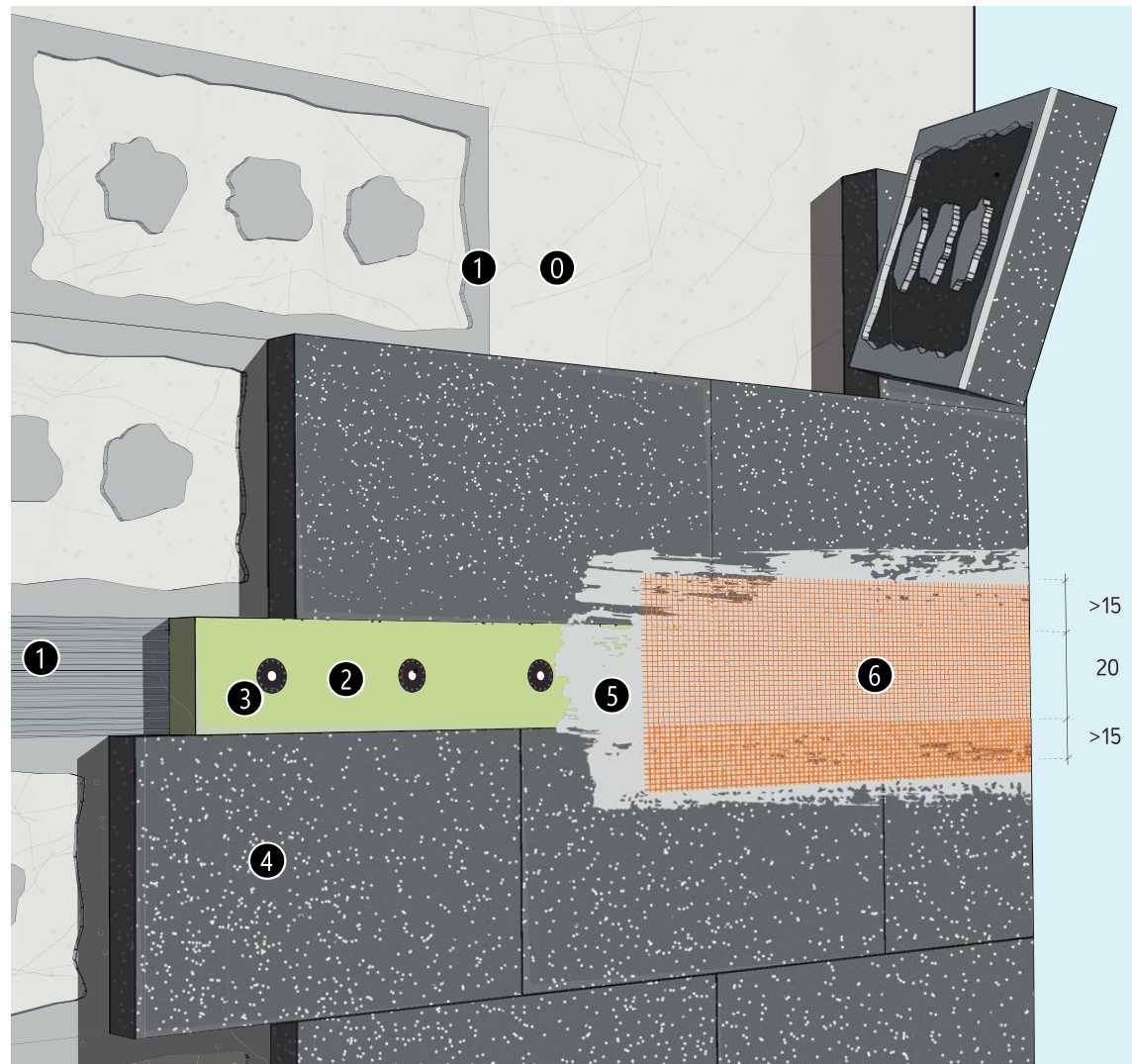
TRAVERSE DI PROTEZIONE ANTINCENDIO

FASCE DI SEPARAZIONE



TRAVERSE DI PROTEZIONE ANTINCENDIO

FASCE ANTINCENDIO (da non confondere con le FASCE DI SEPARAZIONE della RTV 13)



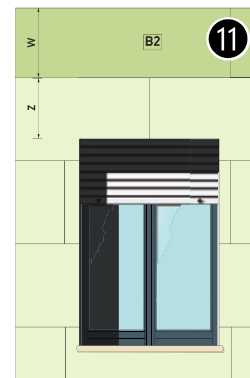
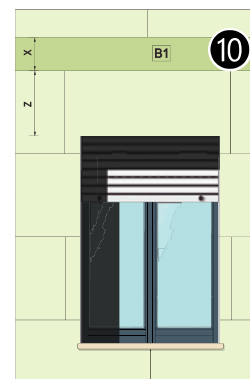
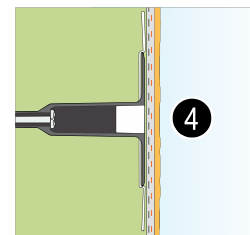
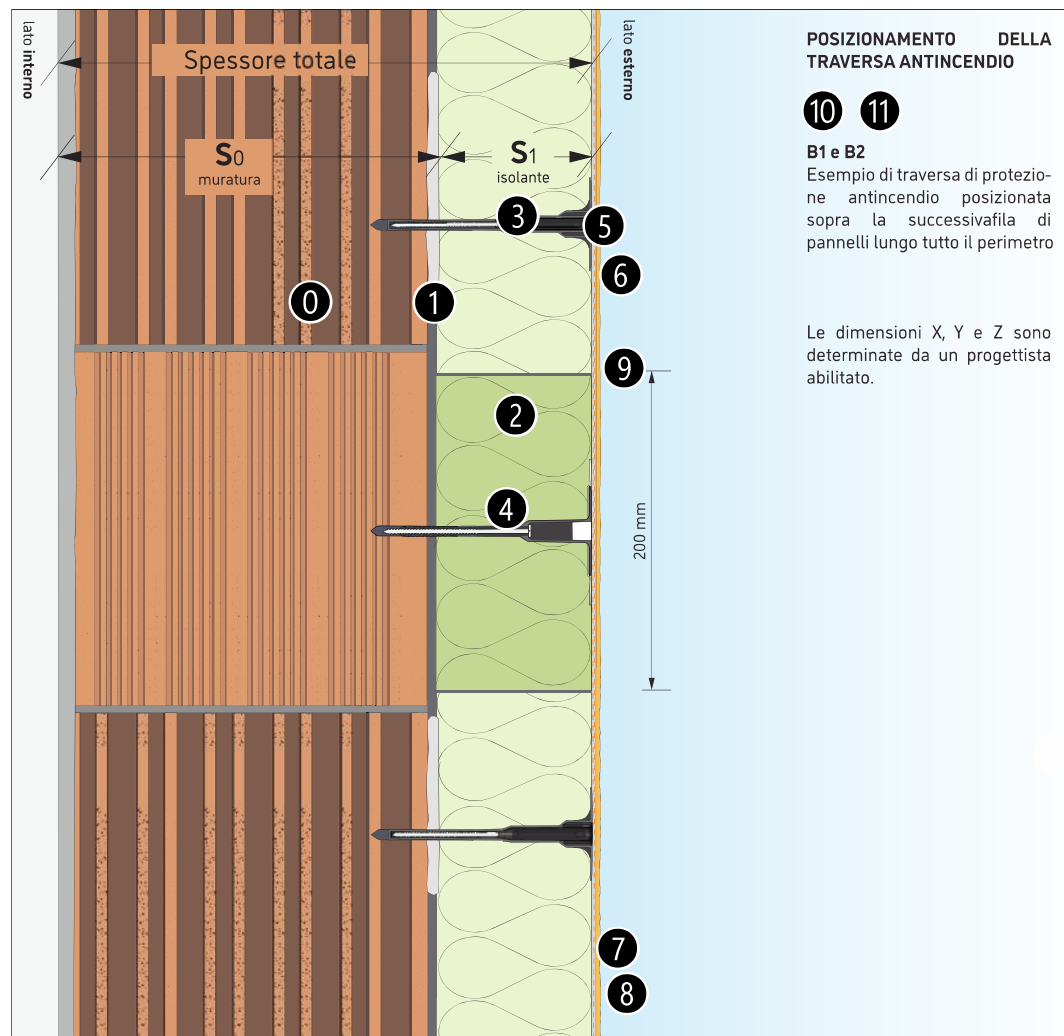
L'esecuzione di fasce di separazione in materiale idoneo (Euroclasse A1 o A2-s1,d0) integrate in un Sistema a Cappotto richiede in genere degli accorgimenti applicativi.

Nota 1: si sottolinea che tali indicazioni non sono tratte dalla RTV V.13 né tantomeno sono d'obbligo ai fini della rispondenza alla normativa nazionale di prevenzione incendi, ma nascono dall'esperienza delle prove al fuoco su larga scala dei Sistemi a Cappotto.

Nota 2: le fasce «tagliafiamma» non devono essere confuse con le fasce di separazione. Possono tuttavia essere introdotte dal professionista come elemento aggiuntivo, in funzione delle esigenze progettuali, per limitare la propagazione al fuoco «dietro» al cappotto.

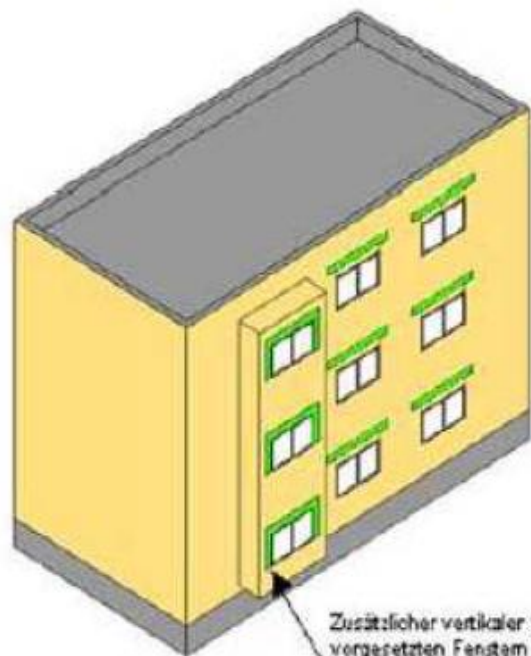
TRAVERSE DI PROTEZIONE ANTINCENDIO

FASCE ANTINCENDIO



- ① SUPPORTO
Pulito-Portante -Asciutto
- ② COLLANTE
Capatect ETICS
- ③ ISOLANTE IN LANA DI ROCCIA
Capatect MW Dämmplatte
- ④ TASSELLO A PERCUSSIONE
Capatect Carbon - Fix
- ⑤ TASSELLO A VITE FILO PANNELLO
Capatect STR CARBON con Capatect Dübelstopfen
- ⑥ INTONACO SOTTILE DI SISTEMA
Capatect ETICS
- ⑦ RETE DI RINFORZO IN FIBRA DI VETRO
Capatect Gewebe 650/110
- ⑧ FONDO DI COLLEGAMENTO
Putzgrund
- ⑨ FINITURA A SPESSORE
Capatect ETICS
- ⑩ RADDOPPIO DI RETE SUL SORMONTO DEI PANNELLI
Capatect Gewebe 650/110
- ⑩ POSIZIONAMENTO DELLA TRAVERSA ANTINCENDIO
 (secondo UNI TR 11715)
TIPOLOGIA B1
- ⑪ POSIZIONAMENTO DELLA TRAVERSA ANTINCENDIO
 (secondo UNI TR 11715)
TIPOLOGIA B2


Barrier on Lintel of openings



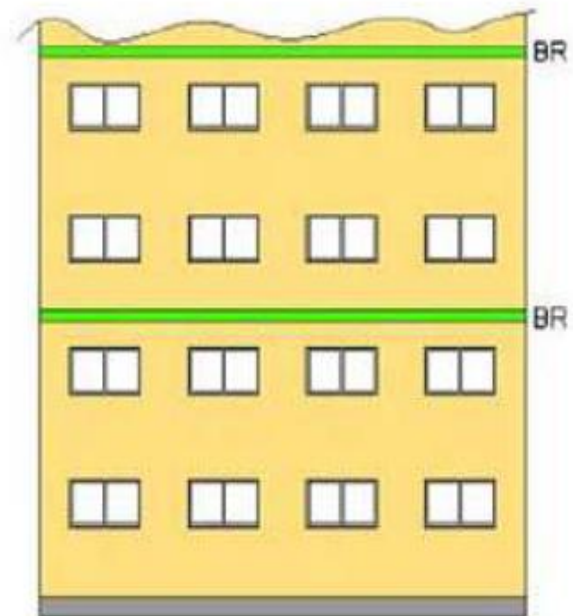
Zusätzlicher vertikaler Schutz bei vorgesetzten Fenstern notwendig



alternatively



Surrounding barrier



TRAVERSE DI PROTEZIONE ANTINCENDIO

FASCE ANTINCENDIO





FOCUS DURABILITA'

Grandine e
Sistemi ETICS

GRANDINE E SISTEMI ETICS

Ripristino e manutenzione | Vademecum Tecnico









Secondo un report di Munich Re, elaborato in collaborazione ESSL, risulta che **nelle ipotesi di uno scenario moderato**, ossia di solo parziale raggiungimento del target di + 2°C stabilito dalla COP 21, l'aumento di questi fenomeni è stimabile nel 10%/20%.

Al contrario, **nello scenario business as usual**, e cioè di rinuncia alle politiche di riduzione delle emissioni di CO₂, **IL NUMERO DI HAILSTORM IN EUROPA È DESTINATO A RADDOPPIARE**, colpendo in particolare l'Italia, il sud della Francia e larghe parti dell'Europa centrale e orientale.

(1) ESSL, European Severe Storms Laboratory, è un ente europeo di ricerca sul clima e i fenomeni atmosferici, che gestisce tra l'altro lo "European Severe Weather Database".

PERICOLO DA GRANDINE

Dimensione del chicco di grandine	Velocità	Possibili danni
 1 cm	ca. 50 km/h	Lesioni a raccolti, frutti, danni agli alberi
 2 cm	ca. 70 km/h	Fori nel plexiglass, rottura di serre e lucernari
 3 cm	ca. 90 km/h	Rischio di lesioni a piccoli animali, rottura di ardesia, tegole e vetri di finestre, ammaccature visibili sui veicoli
 5 cm	ca. 110 km/h	Danni irreparabili ai veicoli, distruzione dei tetti in tegole e scandole fino alle travi, rottura degli infissi metallici delle finestre
 6 cm	ca. 120 km/h	Grave rischio di lesioni alle persone, rottura di mattoni di cemento, gravi danni al guscio esterno di aerei di grandi dimensioni, lacerazione di piccoli tronchi d'albero
 8 cm	ca. 140 km/h	Pericolo di morte per le persone, scheggiatura dei muri di cemento, danni alle case in muratura

Fonte: Registro antigrandine dell'Associazione cantonale d'assicurazione contro gli incendi, Berna
© www.gdv.de | Naturgefahrenreport 2014

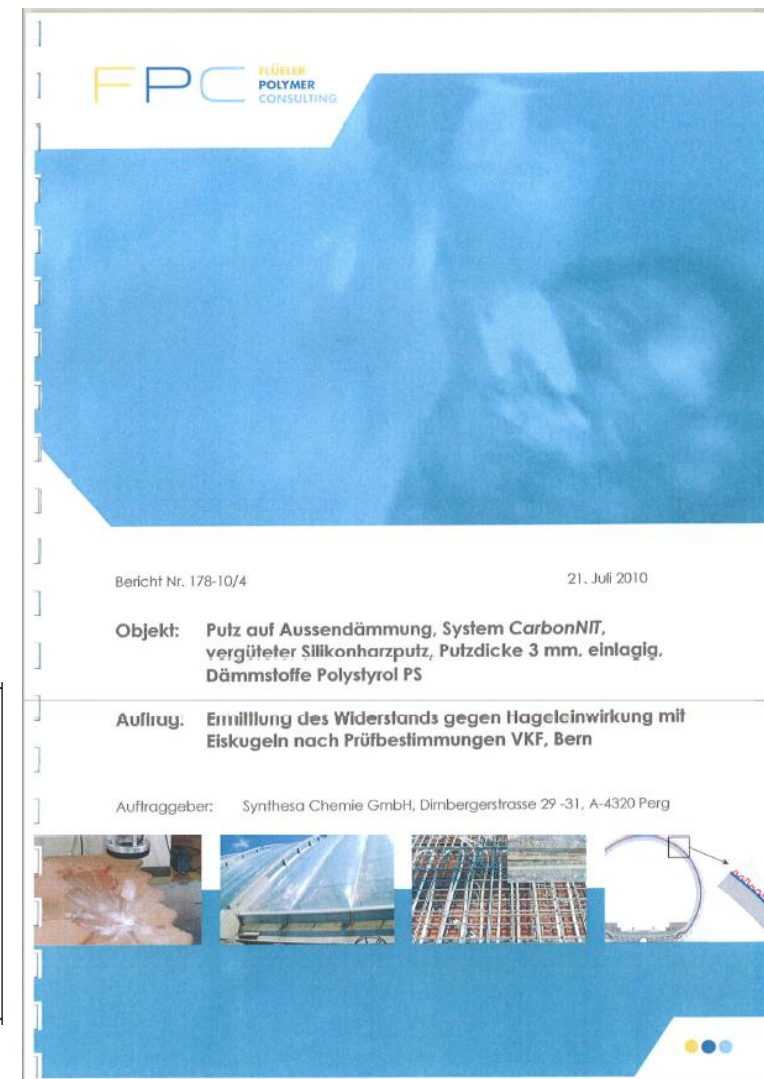


TEST GRANDINE SECONDO METODO PROTOCOLLO SVIZZERO/AUSTRIACO

Resistenza alla grandine Sistemi CAPATECT

Certificazioni di resistenza alla grandine secondo procedura VKF (CH)

Classi di resistenza alla grandine:	HW 1: bombardamento con pallina di ghiaccio \varnothing 10 mm con E_k 0,04 Joule senza danno
	HW 2: bombardamento con pallina di ghiaccio \varnothing 20 mm con E_k 0,7 Joule senza danno
v = 99 km/h	HW 3: bombardamento con pallina di ghiaccio \varnothing 30 mm con E_k 3,5 Joule senza danno
	HW 4: bombardamento con pallina di ghiaccio \varnothing 40 mm con E_k 11,1 Joule senza danno
	HW 5: bombardamento con pallina di ghiaccio \varnothing 50 mm con E_k 27,0 Joule senza danno
v = 110 km/h	



TEST GRANDINE SECONDO METODO PROTOCOLLO SVIZZERO/AUSTRIACO

Resistenza alla grandine Sistemi CAPATECT

Dimensione grandine



Sistemi competitor

Sistemi Capatect

Sistemi STANDARD

Sistemi CARBON EDITION

CLASSE	HW 1	HW 2	HW 3	HW 4	HW 5
Dimensioni	Ø 10 mm	Ø 20 mm	Ø 30 mm	Ø 40 mm	Ø 50 mm
Massa	0,5 g	3,6 g	12,3 g	29,2 g	56,9 g
Velocità	> 49,7 km/h	> 49,7 km/h	> 70,2 km/h	> 86,0 km/h	> 111 km/h
Energia impatto	> 0,04 Joule	> 0,7 Joule	> 3,5 Joule	> 11,1 Joule	> 27,0 Joule



Resistenza alla grandine fino a HW5

Prove di resistenza alla grandine eseguite con uno specifico strumento che simula eventi metereologici di diversa intensità

CAPATECT ETICS

16 Sistemi certificati agli urti e alla grandine

Capatect PERIMETER LINE Carbon Edition	60 J	HW 5
Capatect Top LINE Classic Set	10 J	HW 4
Capatect TOP LINE Carbon Edition	30 J	HW 5
Capatect TOP LINE Carbon Edition ²	40 J	HW 5
Capatect TOP LINE Carbon Edition ³	80 J	HW 5
Capatect TOP LINE Original Meldofer®	15 J	HW 4
Capatect PU LINE Classic Set	10 J	HW 4
Capatect PU LINE Original Meldofer®	15 J	HW 4
Capatect MW LINE Classic Set	15 J	HW 5
Capatect MW LINE Carbon Edition ²	40 J	HW 5
Capatect MW LINE Carbon Edition ³	100 J	HW 5
Capatect MW LINE Original Meldofer® (doppia armatura)	60 J	HW 5
Capatect TOP LINE Classic Set (finitura elastomerica)	30 J	HW 5
Capatect PU LINE Classic Set (finitura elastomerica)	20 J	HW 5
Capatect TOPLINE Original Meldofer® (doppia armatura)	80 J	HW 5
Capatect MW LINE Original Meldofer®	20 J	HW 4



FOCUS DESIGN DELLE FACCIATE

Evoluzioni per progetti
non convenzionali e
personalizzati

ORIGINAL MELDORFER®

Riqualificazione energetica

SISTEMA CAPATECT ETICS CON ORIGINAL MELDORFER ®




































CAMPI DI APPLICAZIONE

Rivestimento decorativo per il design personalizzato di Sistemi di isolamento termico Capatect ETICS, di rasature armate Capatect, di superfici di facciate ventilate, di intonaci realizzati su muratura standard e di pareti interne.

L'ISOLAMENTO NON E' MAI STATO COSI' CREATIVO




 Helsinki 740 x 52 mm Colore e fughe: grigio cemento	 Malmö 740 x 52 mm Colore e fughe: bianco sabbia	 Kopenhagen 400 x 40 mm Colore e fughe: antracite	 Oslo 400 x 40 mm Colore e fughe: grigio cemento	 Oslo 400 x 40 mm Colore e fughe: grigio cemento
 Stockholm 740 x 52 mm Colore e fughe: bianco sabbia	 Jever 740 x 52 mm Colore e fughe: grigio cemento	 3058/3 400 x 40 mm Colore e fughe: antracite	 3058/4 400 x 40 mm Colore e fughe: antracite	 3058/5 400 x 40 mm Colore e fughe: antracite
 Metallik puhane 400 x 40 mm Colore e fughe: antracite	 4014/2 300 x 135 mm Colore e fughe: grigio cemento	 4014/1 300 x 135 mm Colore e fughe: grigio	 Bork 300 x 135 mm	 Bork 300 x 135 mm
 Betonskall 300 x 135 mm Colore e fughe: grigio cemento	 Kivihall 300 x 135 mm Colore e fughe: antracite	 Altweiß 240 x 52 mm Colore e fughe: bianco sabbia	 Jüst 240 x 52 mm Colore e fughe: grigio cemento	 Sylt 240 x 52 mm Colore e fughe: grigio cemento
 Mecklenburg 240 x 52 mm Colore e fughe: grigio cemento	 Hamburg 240 x 52 mm Colore e fughe: grigio cemento	 Dithmarschen 240 x 52 mm Colore e fughe: grigio cemento	 Rotbunt 240 x 52 mm Colore e fughe: grigio cemento	 Oldenburg 240 x 52 mm Colore e fughe: grigio cemento
 Westerwald 240 x 71 mm Colore e fughe: grigio cemento	 Lüneburg 240 x 52 mm Colore e fughe: grigio cemento	 Holstein 240 x 52 mm Colore e fughe: grigio cemento	 Kiel 240 x 52 mm Colore e fughe: antracite	 Sandstein Formato: assortito Colore e fughe: bianco sabbia
 Kolding 240 x 71 mm Colore e fughe: antracite	 3347/3 240 x 71 mm Colore e fughe: grigio cemento	 3309/1 240 x 71 mm Colore e fughe: antracite	 4118/1 240 x 71 mm Colore e fughe: bianco sabbia	 3357/1 240 x 71 mm Colore e fughe: grigio cemento

ARCHITECTURE+[®]

Riqualificazione energetica

SISTEMA ETICS CAPATECT DESIGN CREATIVE



Capatect DESIGN TECNICHE CREATIVE
facciate individuali e sofisticate in
tecniche di lisciatura a cazzuola, look di
tendenza con cemento a vista o superfici
in intonaco strutturato.

AVANTGARDE

CONCRETE VISION

STONE VISION

G-SHADE

S-SHADE

TINY DOTS



CAPATECT ARCHITECTURE+

Finiture materiche per facciate non convenzionali.

THE POWER OF SURFACE.



CAPAROL

LEAKED SANDS

SKYFALL

SKYFALL-FLAT

MASSIVE GRAIN

PIXEL

ZEN



CAPATECT ARCHITECTURE+

Finiture materiche per facciate non convenzionali.

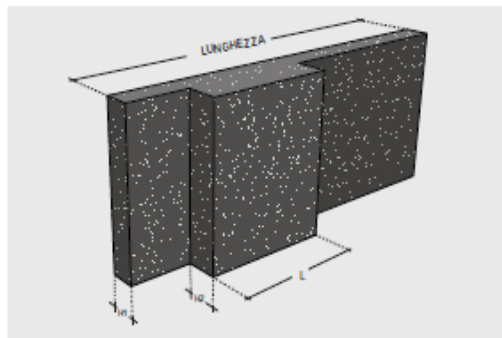
THE POWER OF SURFACE.



ENGINEERING+

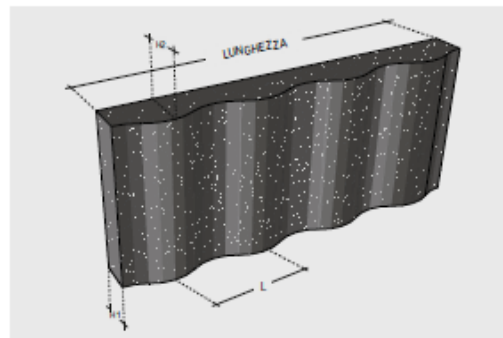
CAPATECT ENGINEERING+

ELEMENTI VOLUMETRICI ISOLANTE PERSONALIZZABILI



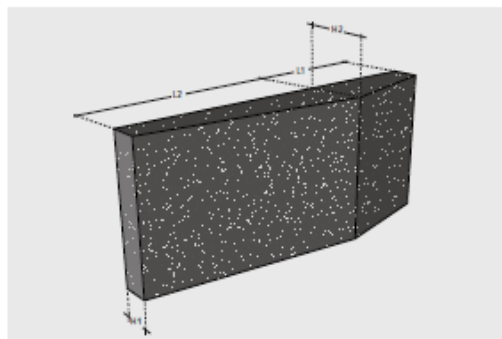
PRISMA

- Volume tridimensionale di materiale isolante con prisma in aggetto
- Proporzioni prisma e spessori personalizzabili
- Disponibili in EPS Dalmatiner e MW



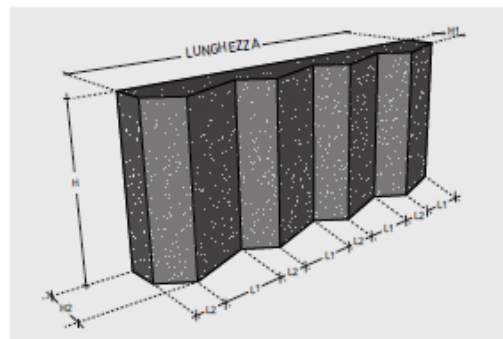
WAVE

- Volume tridimensionale di materiale isolante sagomato ad andamento sinusoidale
- Ampiezza dell'onda, altezza dell'onda e spessori personalizzabili
- Disponibili in EPS Dalmatiner e MW



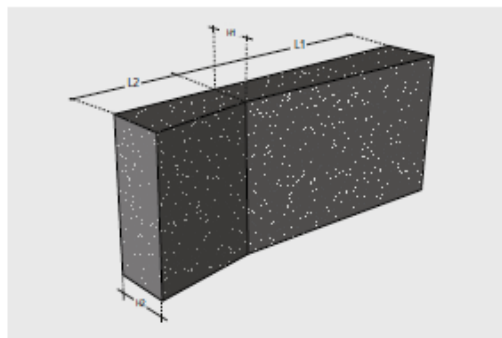
CONVEX

- Volume tridimensionale di materiale isolante sagomato ad angolo convesso
- Proporzioni cuspide aggettante e spessori personalizzabili
- Disponibili in EPS Dalmatiner e MW



ZIG ZAG

- Volume tridimensionale di materiale isolante sagomato con serie di cuspide aggettanti
- Proporzioni cuspide e spessori personalizzabili
- Disponibili in EPS Dalmatiner e MW



CONCAVE

- Volume tridimensionale di materiale isolante sagomato ad angolo concavo
- Proporzioni cuspide rientrante e spessori personalizzabili
- Disponibili in EPS Dalmatiner e MW



SPLAY

- Volume tridimensionale di materiale isolante sagomato strombato
- Proporzioni della strombatura e spessori personalizzabili
- Disponibili in EPS Dalmatiner e MW

CAPATECT ENGINEERING+

ELEMENTI VOLUMETRICI ISOLANTE PERSONALIZZABILI



CAPATECT ENGINEERING+

ELEMENTI VOLUMETRICI ISOLANTE PERSONALIZZABILI



CAPATECT ENGINEERING+


ELEMENTI VOLUMETRICI ISOLANTE PERSONALIZZABILI



CAPATECT CERAMIC LINE


RIQUALIFICAZIONE ENERGETICA

SISTEMA ETICS CAPATEC CERAMIC LINE SMART – SUPERIOR



CAMPI DI APPLICAZIONE

Rivestimento decorativo per il design personalizzato di Sistemi di isolamento termico Capatect ETICS, di rasature armate Capatect, di superfici di facciate ventilate, di intonaci realizzati su muratura standard e di pareti interne.



CAPATECT CERAMIC LINE SMART

I Sistemi di isolamento termico
Capatect ETICS abbinati al mondo
delle finiture ceramiche.



**THE POWER
OF SURFACE.**

CERAMIC LINE MILANO



Emilgroup

*Eccellenza e innovazione
nella ceramica*

LAMINAM
SUPERIOR NATURAL SURFACES


CERAMIC LINE

NOVITA' ETA 23/0727 Biopietra



CAPATECT ETICS SYSTEM

DOCUMENTAZIONE DISPONIBILE



LINK UTILI

- **IL PORTALE EDITORIALE di CAPAROL**
www.caparolmedia.it



- **IL SITO WEB di CAPAROL ITALIA**
www.caparol.it



- **IL SITO WEB di DAW ITALIA**
www.dawitalia.it



DEUTSCHE
AMPHIBOLIN-WERKE
VON ROBERT MURJAHN

- **I SOCIAL MEDIA**
Caparol Italia



CONTATTI UTILI

Direzione Tecnica:	Ing. Federico Tedeschi
Tel.:	02 948552.594
E-mail:	federico.tedeschi@dawitalia.it

Area Manager:	Gianluca Calisti
Tel.:	3494008044
E-mail:	gianluca.calisti@dawitalia.it

Project Consultant:	Alessandro Liberati
Tel.:	3666722650
E-mail:	alessandro.liberati@dawitalia.it

Sales Consultant:	Andrea Zanigni
Tel.:	3284640238
E-mail:	andrea.zanigni@dawitalia.it

Assistenza Tecnica:	Lorenzo Sanchi
Tel.:	3387195458
E-mail:	lorenzo.sanchi@dawitalia.it

Ing. Federico Tedeschi

Direttore Tecnico Sistemi

DAW Italia GmbH & Co KG


Largo Murjahn, 1

20071 Vermezzo con Zelo (MI)

Tel.: +39 02 948552.594

Mob.: +39 335 7261657

E-mail: federico.tedeschi@dawitalia.it



Grazie per l'attenzione